



PREFEITURA MUNICIPAL DE PARANAGUÁ  
Secretaria Municipal de Educação e Ensino Integral



CADERNO 26

PORTUGUÊS



**EJA**

PARANAGUÁ

SEJAM BEM-VINDOS  
AO VIGÉSIMO SEXTO CADERNO DE ATIVIDADES REMOTAS  
DA EDUCAÇÃO DE JOVENS E ADULTOS DO MUNICÍPIO DE PARANAGUÁ!

# EDUCAÇÃO DE JOVENS E ADULTOS

**PARANAGUÁ**



AOŞ POUCOS, MAS SEM PERDER O ÂNIMO, VAMOS NOS APROXIMANDO DA RETA  
FINAL DO ANO DE 2020.

UM ANO QUE TROUXE MUITAS ADAPTAÇÕES, EMPATIA, DESAFIOS... MAS, COM  
AJUDA MÚTUA, AVANÇAMOS PASSO A PASSO.

APROVEITEM MAIS ESTE MATERIAL DE ESTUDOS,  
COM AQUELE SENTIMENTO BOM DE MISSÃO CUMPRIDA!

**PARTIU ESTUDAR!**



LEIA A FÁBULA ABAIXO, PRESTANDO ATENÇÃO À ESCRITA DE CADA PALAVRA E TAMBÉM DA PONTUAÇÃO UTILIZADA PARA CADA OCASIÃO.

NOME: \_\_\_\_\_ DATA: \_\_\_\_/\_\_\_\_/\_\_\_\_

### A lebre e a tartaruga

A lebre vivia a se gabar de que era o mais veloz de todos os animais.

Até o dia em que encontrou a tartaruga.

– Eu tenho certeza de que, se apostarmos uma corrida, serei a vencedora – desafiou a tartaruga.

A lebre caiu na gargalhada.

– Uma corrida? Eu e você? Essa é boa!

– Por acaso você está com medo de perder? – perguntou a tartaruga.

– É mais fácil um leão cacarejar do que eu perder uma corrida para você – respondeu a lebre.

No dia seguinte a raposa foi escolhida para ser a juíza da prova. Bastou dar o sinal da largada para a lebre disparar na frente a toda velocidade. A tartaruga não se abalou e continuou na disputa. A lebre estava tão certa da vitória que resolveu tirar uma soneca.

"Se aquela molenga passar na minha frente, é só correr um pouco que eu a ultrapasso" – pensou.

A lebre dormiu tanto que não percebeu quando a tartaruga, em sua marcha vagarosa e constante, passou.

Quando acordou, continuou a correr com ares de vencedora. Mas, para sua surpresa, a tartaruga, que não descansara um só minuto, cruzou a linha de chegada em primeiro lugar.

Desse dia em diante, a lebre tornou-se o alvo das chacotas da floresta.

Quando dizia que era o animal mais veloz, todos a lembravam de uma certa tartaruga...

Moral da história: Quem segue devagar e com constância sempre chega na frente.



PREFEITURA MUNICIPAL DE PARANAGUÁ  
Secretaria Municipal de Educação e Ensino Integral

VAMOS COMPREENDER MELHOR O TEXTO?

RESPONDA ÀS QUESTÕES NA SEQUÊNCIA:

NOME: \_\_\_\_\_ DATA: \_\_\_\_/\_\_\_\_/\_\_\_\_

## Compreensão da leitura

1. Quais são os personagens? O que os caracteriza?

---

---

---

2. As personagens emitem opiniões no texto. Identifique essas opiniões.

---

---

---

3. Por que a lebre não viu a ultrapassagem da tartaruga?

---

---

---

4. Qual a ideia expressa pelo termo grifado em "Quando dizia que era o animal mais veloz, todos a lembravam de uma certa tartaruga" ?

---

---

---

5. Diga o que diferencia a expressão grifada – **Quando** – e a expressão "**No dia seguinte**" (3º Parágrafo).

---

---

---

6. Volte ao texto e identifique outras expressões que apresentem esta mesma ideia. De que forma contribuem para a construção do texto?

---

---

---

---

---



PREFEITURA MUNICIPAL DE PARANAGUÁ  
Secretaria Municipal de Educação e Ensino Integral

ABAIXO ESTÁ UM TRECHO DA FÁBULA DE HOJE. RELEIA E REESCREVA-A NAS LINHAS DE CALIGRAFIA. VOCÊ PRECISARÁ UTILIZAR A LETRA CURSIVA, CASO NÃO TENHA O COSTUME. OBSERVE O MODELO:

*Jane fez doce de jaca.*

AGORA É COM VOCÊ! (\*As letras minúsculas são escritas dentro da "linha azul")


Quando acordou, continuou a correr com ares de vencedora. Mas, para sua surpresa, a tartaruga, que não descansara um só minuto, cruzou a linha de chegada em primeiro lugar.



PREFEITURA MUNICIPAL DE PARANAGUÁ  
Secretaria Municipal de Educação e Ensino Integral

CONTINUE TREINANDO A SUA ESCRITA UTILIZANDO A CALIGRAFIA:

ABAIXO, VOCÊ ENCONTRARÁ UM POEMA DA AUTORA CECÍLIA MEIRELES. USAREMOS ELE "FATIADO"  
PARA QUE, AOS POUCOS SEJA FEITO O REGISTRO DESSA CALIGRAFIA:



Leilão de jardim

Cecília Meireles

Quem me compra um jardim com flores?  
Borboletas de muitas cores,  
Lavadeiras e passarinhos,  
Orvos verdes e azuis nos ninhos!



Quem me compra este caracol?  
Quem me compra um raio de sol?  
Um lagarto entre o muro e a hera?  
Uma estátua da primavera?

---

---

---

---


---

---

---

---

Quem me compra este formigueiro?  
E este sapo, que é jardineiro?  
E a cigarra e a sua canção?  
Um grilinho dentro do chão?  
Este é o meu leilão!



---

---

---

---

---

---

---

---

USE SUA CRIATIVIDADE! COMPLETE OS BALÕES DE FALA DE UMA DAS HISTÓRIAS DO CHICO BENTO. OBSERVE CADA CENA E O QUE ACONTECE. (\*DICA: O CHICO APRONTOU ALGUMA... RSSS...)



Copyright © 2004 Maurício de Sousa Produções Ltda. Todos os direitos reservados.



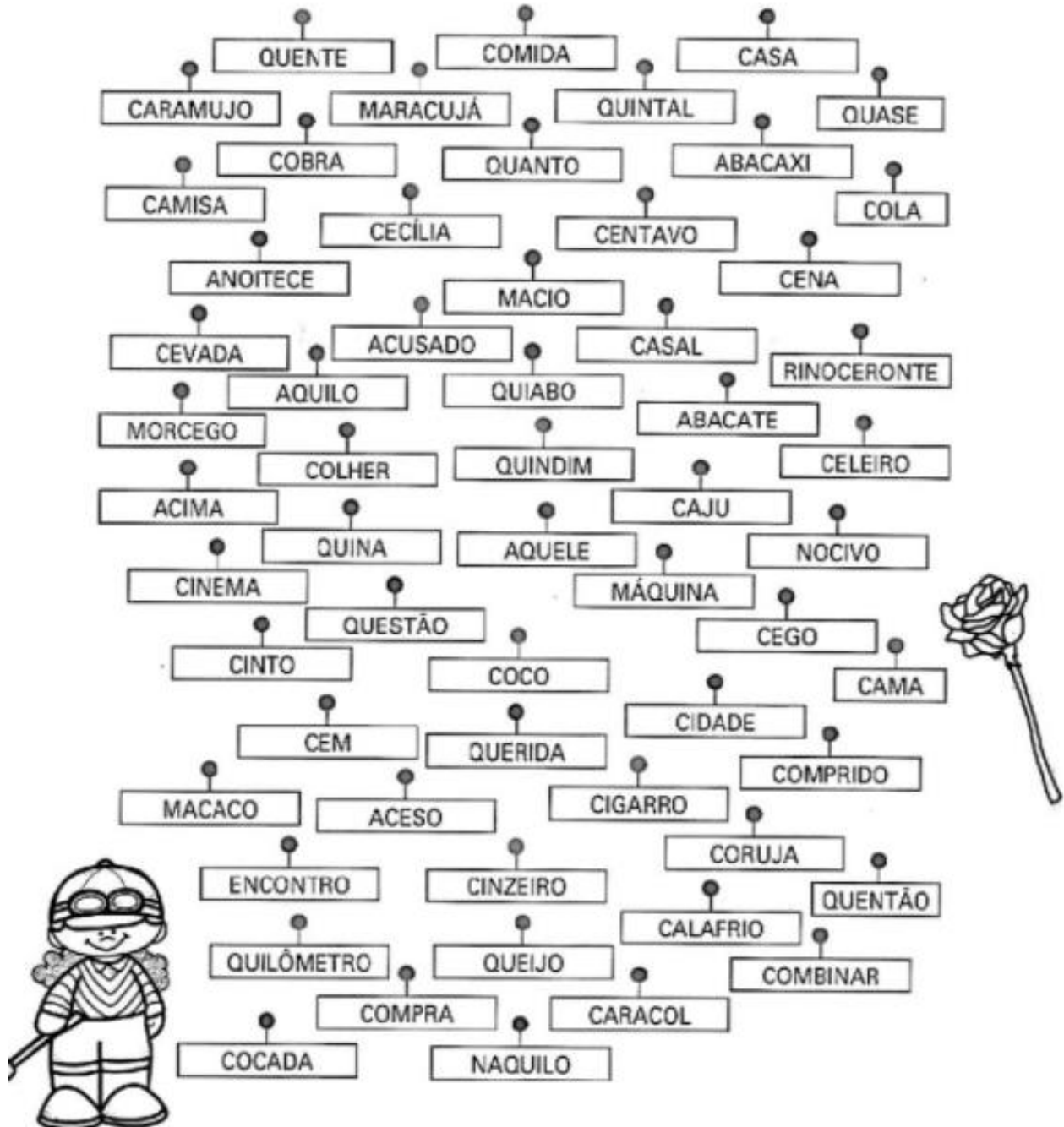




**PREFEITURA MUNICIPAL DE PARANAGUÁ**  
Secretaria Municipal de Educação e Ensino Integral

**REESCREVA ABAIXO A HISTÓRIA CRIADA SOBRE O CHICO BENTO. NÃO ESQUEÇA QUE HAVERÃO DIFERENÇAS NA ESTRUTURA. NO EXERCÍCIO ANTERIOR ELE ESTAVA ESCRITO EM FORMA DE HISTÓRIA EM QUADRINHO, MAS, AGORA, VOCÊ O COLOCARÁ EM FORMA DE TEXTO, PORÉM, OBSERVANDO A PONTUAÇÃO QUE USAMOS QUANDO REPRESENTAMOS AS FALAS DOS PERSONAGENS:**

The writing area consists of a large rectangular field with horizontal blue lines. On the left side, there is a vertical pink line that starts from a small circle at the top and ends at a lightbulb icon at the bottom. On the right side, there are several icons: a pencil, a book, a heart, and a hand holding a lightbulb with gears. The background is light blue.

NO MEIO DE TODAS AS PALAVRAS HÁ UM GRUPO DE 19 PALAVRAS QUE, LIGANDO PELOS PONTINHOS, FORMARÃO UM CORAÇÃO. O SEGREDO QUE AS UNE É QUE AS 19 PALAVRAS TÊM UM SOM QUE NENHUMA OUTRA TEM. VAMOS LÁ?

VAMOS DESCONTRAIR E ESTIMULAR O CÉREBRO!

CIRCULE ABAIXO TODAS IMAGENS QUE SÃO IGUAIS A ESTA AO LADO->



COM A TURMA DO MENINO MALUQUINHO, FAMOSO PERSONAGEM CRIADO POR ZIRALDO,

ENCONTRE OS 7 ERROS DAS IMAGENS ABAIXO:


# JOGO DOS 7 ERROS



RESP: 1- GORRO DA SIMONE, 2- BOLA DO CAROL, 3- COPAÇÃO NO VESTIDO DA JO, 4- DLTMO VAGÃO DO TREM DO JUNIM, 5- BOCA DA JIJU, 6- PÉ DO BOÇÃO, 7- GOTA DE SUOR DO MALUQUINHO.

DESCUBRA A SAÍDA PARA ESTE LABIRINTO:

# LABIRINTO



SIGA AS DICAS: VOCÊ PODERÁ CIRCULAR OS OBJETOS OU ENTÃO, ESCREVER O NOME DE CADA UM DELES:



GOSTOU DESSAS ATIVIDADES? POIS É... ELAS TAMBÉM AJUDAM O CÉREBRO A SER ESTIMULADO EM ÁREAS ESPECÍFICAS QUE, GERALMENTE, ACABAMOS DEIXANDO DE LADO POR CAUSA DA CORRERIA DO DIA A DIA. MAS, VOCÊS, ALUNOS DA EJA, SEMPRE VERÃO POR AQUI ALGUNS ESTÍMULOS EM FORMA DE ATIVIDADE LÚDICA.

UFA... ENCERRAMOS NOSSO 26º CADERNO!

UM FORTE ABRAÇO VIRTUAL DA EQUIPE DA EDUCAÇÃO DE JOVENS E ADULTOS

DO MUNICÍPIO DE PARANAGUÁ.

ATÉ A PRÓXIMA!